

**SUPRA.**

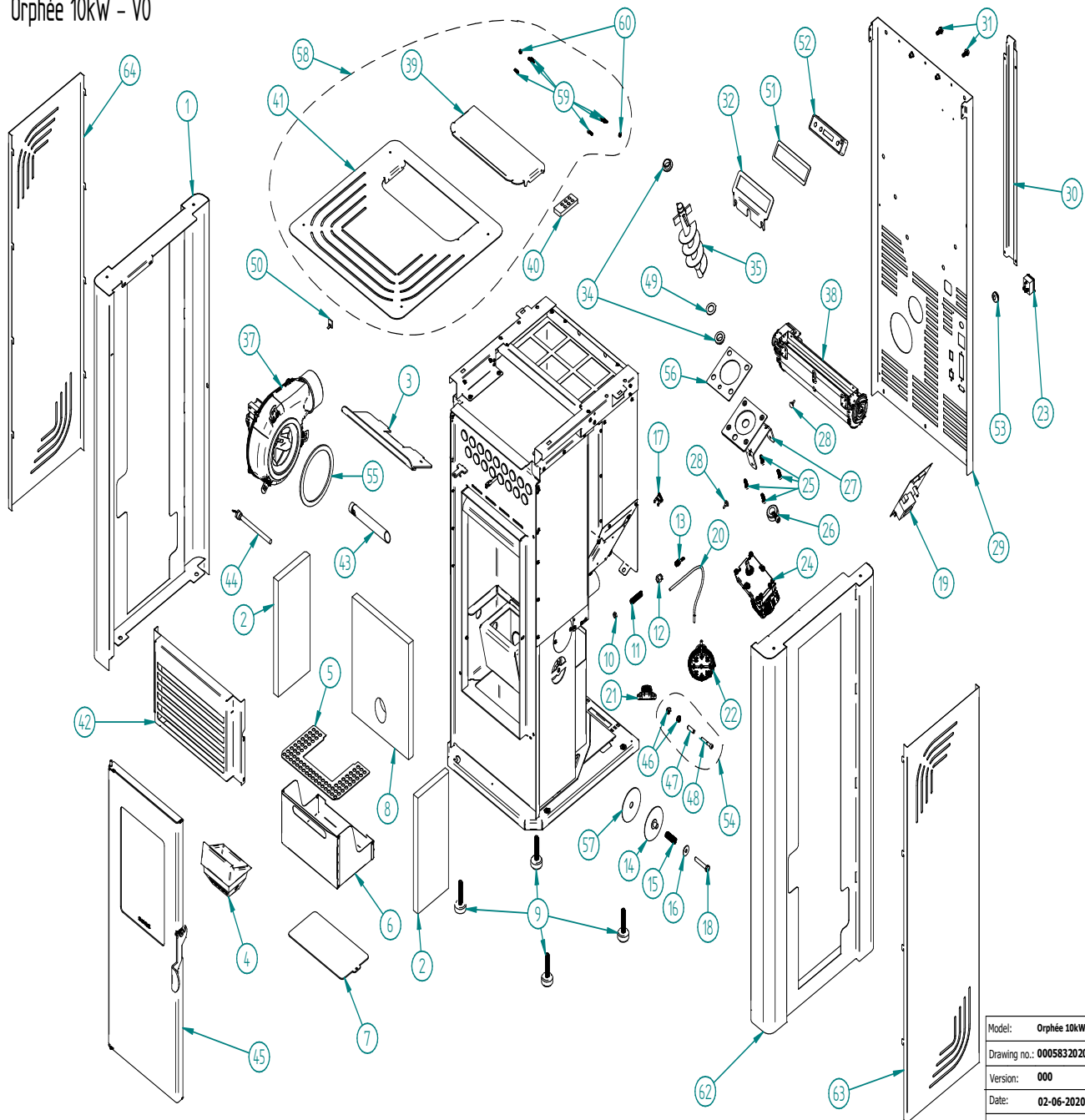
PELLET STOVE SUPRA ORPHÉE 10 NOIR  
Code FR9010790B

Appareils TAURUS  
*Service après vente*

# PELLET STOVE **ORPHÉE 10 NOIR**

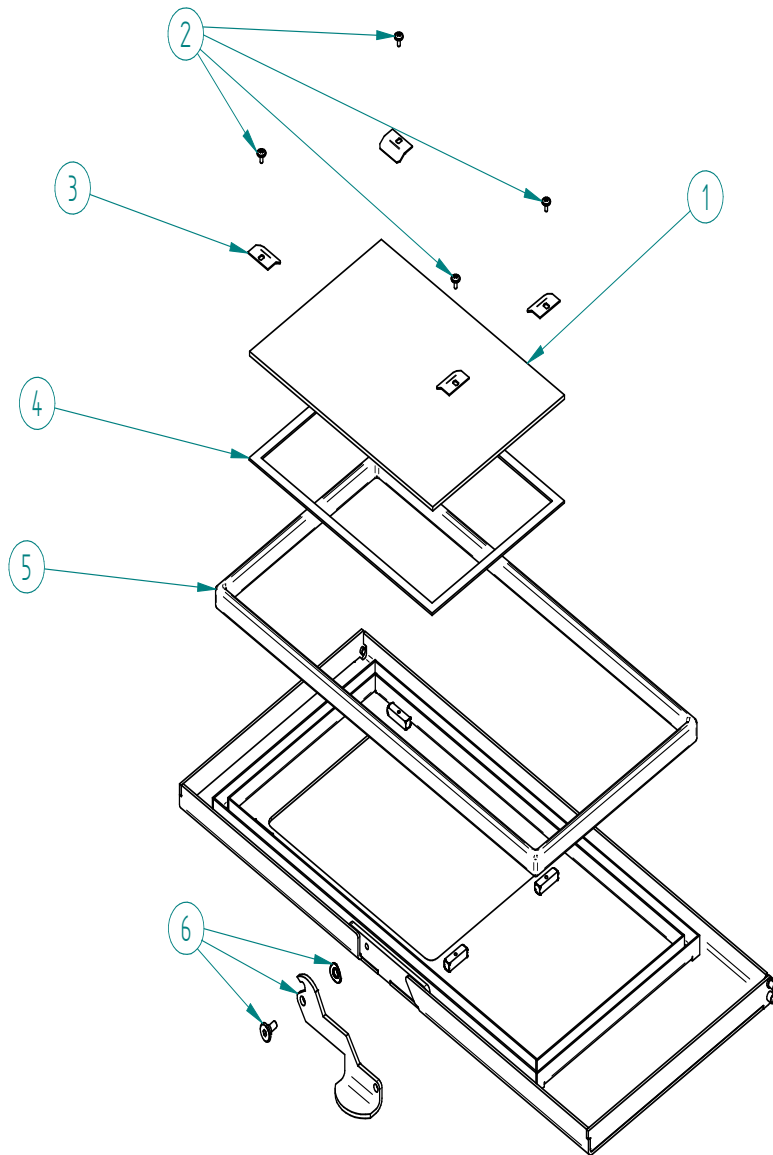


Orphée 10kW - V0



Model:	Orphée 10kW
Drawing no.:	000583202006000
Version:	000
Date:	02-06-2020
Page:	1 / 1

## Steel Door Orphée 10kW - V0



Model:	Steel Door Orphée 10kW
Drawing n.:	000584202006000
Version:	000
Date:	02-06-2020
Page:	1 / 1



PELLET STOVE SUPRA ORPHÉE 10 NOIR  
Code FR9010790B

Code

N°	CODE	REF.	LA DESCRIPTION	UNITÉ
45	FR0102750B		PORTE ORPHÉE 11	1
4	FR0102760B		BRÛLEUR	1
7	FR0102770B		PORTE D'ÉCOUTILLE	1
6	FR0102780B		TIROIR À CENDRES	1
5	FR0102790B		AVANT GRILLE	1
8	FR0102060B		PANNEAU ISOLANT A	1
9	FR0102540B		CASIERS DE BASE	1
2	FR0102070B		PANNEAU ISOLANT B	1
42	FR0102800B		GRILLE DE SORTIE D'AIR CHAUD EXTÉRIEURE	1
1	FR0102810B		PANNEAU LATÉRAL GAUCHE	1
62	FR0102820B		PANNEAU DE COTE DROIT	1
63	FR0102900B		COUVERCLE DROIT NOIR	1
64	FR0102910B		COUVERCLE GAUCHE NOIR	1
43	FR0102560B		TUBE DE RÉSISTANCE	1
44	FR0102220B		LA RÉSISTANCE	1
41 + 39 + 58 + 59 + 60	FR0102850B		TOP SET PANNEAU	1
34	FR0102180B		EXTRACTEUR DE FUMÉE	1
55	FR0102190B		JOINT EXTRACTEUR DE FUMÉE	1
3	FR0102860B		PLAQUE DÉFLECTRICE	1
40	FR0102370B		COMMANDE DE COMMANDE A DISTANCE	1
21	FR0102140B		SUPPORT DE FUMÉE	1
22	FR0102160B		PRESSOSTAT	1
20	FR0102610B		TUBO SILICONE 8x6x331	1
17	FR0102870B		THERMOSTAT	1
19	FR0102600B		PLAQUE ÉLECTRIQUE	1
23	FR0102640B		BOUTON ON / OFF	1
24	FR0102280B		MOTEUR	1
26	FR0102290B		DOUILLE DE MOTEUR	1
27	FR0102300B		SUPPORT MOTEUR	1
38	FR0102620B		VENTILATEUR	1
56	FR0102310B		JOINT MOTEUR	1
34	FR0102320B		DOUILLE SEM FIM	1
35	FR0102360B		PARAFUSO SEM FIM - P6	1
49	FR0102330B		RONDELLE ORPHÉE 7	1
51	FR0102880B		ÉCRAN D'AFFICHAGE	1
52	FR0102890B		DISPLAY	1

ENSEMBLE DE PORTE

N°	CODE	REF.	LA DESCRIPTION	UNITÉ
1	FR0102670B		VERRE DE PORTE	1
2	FR0102680B		VIS DE PORTE ORPHÉE 8	1
3	FR0102690B		PLAQUE INOX	1
4	FR0102700B		PORTE EN FIBRE DE VERRE	1
5	FR0102710B		CADRE DE PORTE INTÉRIEUR	1
6	FR0102720B		SERRURE DE PORTE	1

Note d'information

**Écologie et recyclabilité du produit**

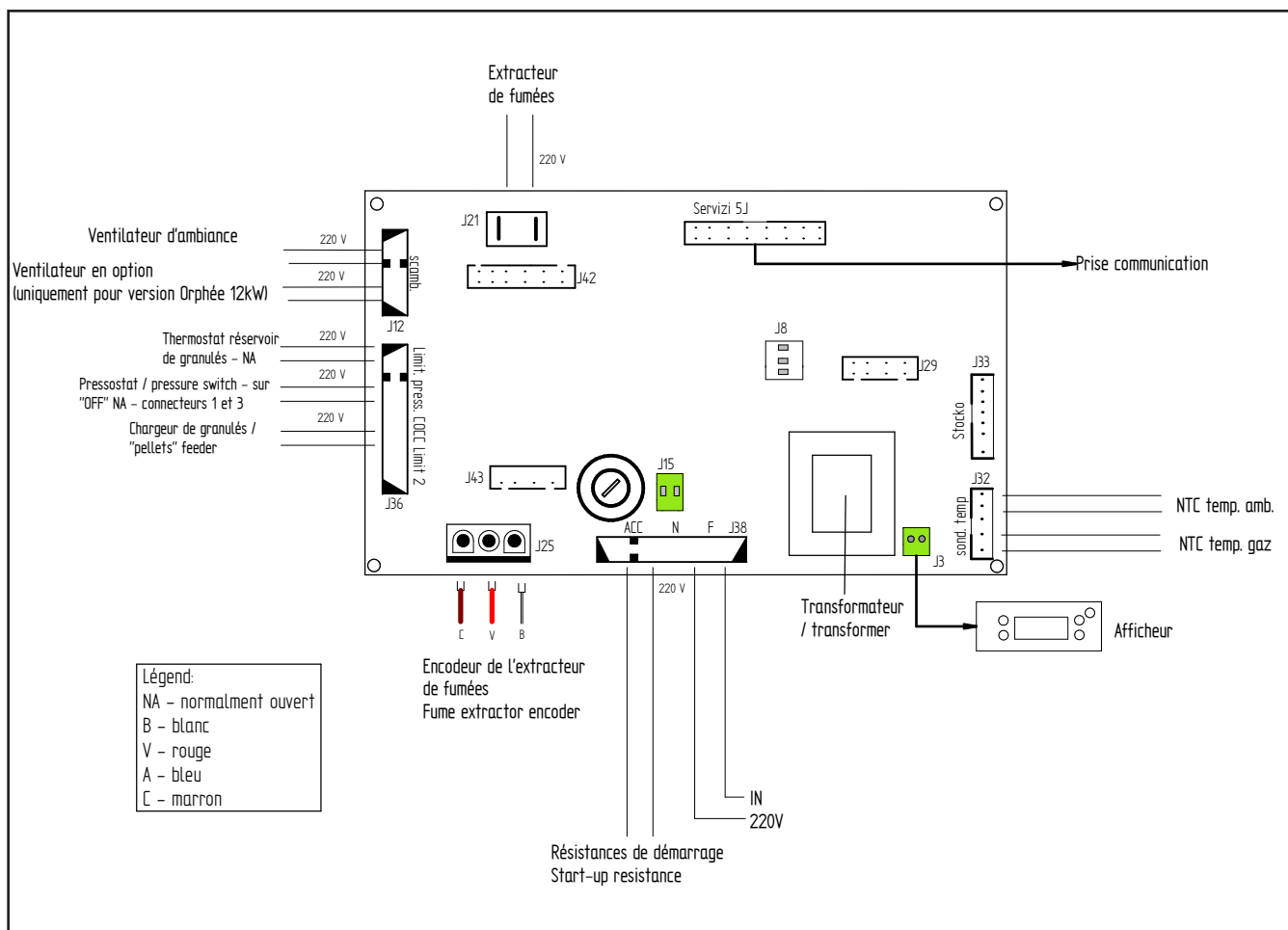
En cas de procéder à l'élimination, soit totalement, soit de l'une des parties du produit, les déchets générés doivent être déposés par les moyens appropriés aux mains d'un gestionnaire de déchets agréé pour la collecte sélective des déchets appareils électrique et électroniques.

Dans le cas des piles / batteries, celles-ci doivent être déposées dans des conteneurs spéciaux autorisés ou par des moyens appropriés par l'intermédiaire d'un gestionnaire de déchets.

### Caractéristiques techniques

Mod:	ORPHÉE 10 NOIR
Réf:	FR9010790B
Voltaje:	220/240V ~ 50Hz
Puissance:	182W

### Schéma électrique



Les images présentées et / ou leur couleur sont une représentation virtuelle référentielle et sans engagement, et peuvent légèrement changer.