



HAITO

RADIATEUR SOUFFLANT CERAMIQUE MOBILE



SUPRA.

Ce produit ne peut être utilisé que dans des locaux bien isolés ou de manière occasionnelle.

www.supra.fr

44151-08-18





HAÏTO

CONSIGNES DE SÉCURITÉ

- L'appareil doit être installé en respectant les règles nationales d'installation électrique définies par la norme NF C15-100 en France.
- Ne pas utiliser l'appareil à l'extérieur.
- Cet appareil est destiné à un usage domestique uniquement et non à un usage industriel.
- Ne pas utiliser cet appareil de chauffage à proximité d'un point d'eau.
- Ne jamais laisser d'eau s'introduire dans l'appareil. Veiller à ce que le radiateur ne soit jamais en contact avec de l'eau.
- Conserver l'appareil à l'abri de l'humidité afin d'éviter tout danger.
- Poser l'appareil sur un support horizontal bien stable (pas sur une moquette épaisse).
- Toujours utiliser l'appareil verticalement.
- Ne pas utiliser l'appareil à proximité d'objets, de gaz ou de matériaux inflammables ou dans un local présentant des risques d'incendie.
- Placer l'appareil de façon à ce que le flux d'air (en entrée ou en sortie) ne trouve aucun obstacle. Dépoussiérer régulièrement les grilles d'aération.
- Dérouler complètement le cordon avant chaque utilisation.
- L'appareil de chauffage ne doit pas être placé juste en dessous d'une prise de courant.
- Ne pas placer l'appareil à moins de 1 m d'une autre source de chaleur (radiateur, poêle, etc.).
- Ne laisser aucun objet, tissu ou meuble à moins de 50 cm de l'appareil.
- Ne pas obstruer les grilles d'entrée et de sortie d'air (danger de surchauffe).





HAÏTO

CONSIGNES DE SÉCURITÉ

- Ne pas utiliser l'appareil pour sécher le linge
- Ne jamais introduire d'objet dans les grilles d'aération.
- Ne pas toucher l'appareil avec les mains humides.
- Ne pas utiliser de produits en spray (insecticide, huile, peinture...) aux alentours de l'appareil, pour éviter tout risque d'incendie ou de détérioration de la carrosserie de l'appareil.
- Ne jamais démonter l'appareil. Un appareil mal réparé peut présenter des risques pour l'utilisateur. Pour tout problème, consulter le point de vente.
- Ne pas utiliser l'appareil s'il présente des détériorations visibles ou s'il a été abîmé à la suite d'une chute.
- Si le câble d'alimentation est endommagé, il doit être remplacé par le fabricant, son Service Après-vente ou une autre personne de qualification similaire afin d'éviter tout danger.
- Il convient de maintenir à distance les enfants de moins de 3 ans, à moins qu'ils ne soient sous une surveillance continue.
- Les enfants âgés entre 3 ans et 8 ans doivent uniquement mettre l'appareil en marche ou à l'arrêt, à condition que ce dernier ait été placé ou installé dans une position normale prévue et que ces enfants disposent d'une surveillance ou aient reçu des instructions quant à l'utilisation de l'appareil en toute sécurité et en comprennent bien les dangers potentiels.
- Les enfants âgés entre 3 ans et 8 ans doivent ni brancher, ni régler ni nettoyer l'appareil, et ni réaliser l'entretien de l'utilisateur.
- Cet appareil peut être utilisé par des enfants âgés d'au moins 8 ans et par des personnes ayant des capacités physiques, sensorielles ou mentales réduites ou dénuées d'expérience ou de connaissance, s'ils (si elles) sont correctement surveillé(e) s ou si des instructions relatives à l'utilisation de l'appareil en toute sécurité leur ont été données et si les risques encourus





HAÏTO

CONSIGNES DE SÉCURITÉ

ont été appréhendés. Les enfants ne doivent pas jouer avec l'appareil. Le nettoyage et l'entretien par l'utilisateur ne doivent pas être effectués par des enfants sans surveillance.

- Toujours débrancher l'appareil s'il n'est pas utilisé.
- Ne pas tirer le câble d'alimentation ou l'appareil pour débrancher la prise de courant du socle mural.
- Conserver l'appareil à l'abri de l'humidité afin d'éviter tout danger.

ATTENTION : Certaines parties de ce produit peuvent devenir très chaudes et provoquer des brûlures. Il faut prêter une attention particulière en présence d'enfants et de personnes vulnérables.

ATTENTION : Afin d'éviter tout danger dû au réarmement intempestif du coupe-circuit thermique, cet appareil ne doit pas être alimenté par l'intermédiaire d'un interrupteur externe, comme une minuterie ou être connecté à un circuit qui est régulièrement mis en tension et hors tension par le fournisseur d'électricité.

ATTENTION : Ne pas couvrir l'appareil.



Les produits électriques ne doivent pas être mis au rebut avec les déchets ménagers. Merci de les recycler dans les points de collecte prévus à cet effet. Adressez-vous aux autorités locales ou à votre revendeur pour obtenir des conseils sur le recyclage.





HAITO

INFORMATIONS

Nous vous remercions de la confiance que vous nous témoignez en choisissant un appareil SUPRA. Nous espérons qu'il vous donnera entière satisfaction.

Si, malgré tous nos contrôles, un problème apparaissait, veuillez vous adresser à votre point de vente.

Tout dommage résultant du non-respect des consignes de la présente notice entraîne la non-application de la garantie SUPRA.

Pour toute demande de renseignement ou de Service Après-Vente, notez la référence et le n° de série indiqués sur la plaque signalétique de l'appareil.

Conservez ce document et veillez à le remettre à tout nouvel utilisateur.

Avant le branchement de l'appareil, veuillez lire attentivement les recommandations de la notice.



Les cartons et papiers se trient.

Pour en savoir plus :

www.quefairedemesdechets.fr

CARACTÉRISTIQUES TECHNIQUES

Modèle : HAITO
Type : Radiateur soufflant céramique mobile



Tension : 220-240 V ~ 50 Hz
Puissance : 1 000 - 2 000 W
Protection : Classe II; IP21
Fonctionnement : Chauffage 1 000 W, 2 000 W ; ventilation été thermostat électronique avec position hors-gel ; oscillation 60° ; minuterie 0,5 à 24h heures ; filtre en charbon ; voyant lumineux
Sécurité : Anti-surchauffe ; Anti-basculement
Dimensions : 16 x 30 x 16 cm (LxHxP) Poids net : 3 kg





HAITO

INFORMATIONS DE CHAUFFAGE DÉCENTRALISÉ

Référence du modèle : HAITO (a)					
Caractéristique	Symbole	Valeur (a)	Unité	Caractéristique	Unité
Puissance thermique					
Puissance thermique nominale	P _{nom}	1,890	kW	contrôle thermique manuel de la charge avec thermostat intégré	non
Puissance thermique minimale (indicative)	P _{min}	0,014	kW	contrôle thermique manuel de la charge avec réception d'informations sur la température de la pièce et/ou extérieure	non
Puissance thermique maximale continue	P _{max,c}	1,890	kW	contrôle thermique électronique de la charge avec réception d'informations sur la température de la pièce et/ou extérieure	non
Consommation d'électricité auxiliaire				puissance thermique réglable par ventilateur	oui
À la puissance thermique nominale	e _{l_max}	N/A	kW	Type de contrôle de la puissance thermique/de la température de la pièce	
À la puissance thermique minimale	e _{l_min}	N/A	kW	contrôle de la puissance thermique à un palier, pas de contrôle de la température de la pièce	
En mode veille	e _{l_sb}	0,452x 10-3	kW	contrôle à deux ou plusieurs paliers manuels, pas de contrôle de la température de la pièce	
				contrôle de la température de la pièce avec thermostat électronique	oui
				contrôle électronique de la température de la pièce	non
				contrôle électronique de la température de la pièce et programmateur journalier	non
				contrôle électronique de la température de la pièce et programmateur hebdomadaire	non
Autres options de contrôle					
				contrôle de la température de la pièce, avec détecteur de présence	non
				contrôle de la température de la pièce, avec détecteur de fenêtre ouverte	non
				option contrôle à distance	non
				contrôle adaptatif de l'activation	non
				limitation de la durée d'activation	non
				capteur à globe noir	non
Coordonnées de contact :		SUPRA FRANCE BP 22 - 67216 OBERNAI Cedex FRANCE			





HAITO

DESCRIPTION DE L'APPAREIL



Fig. 1 :
Faces avant et arrière
du radiateur soufflant mobile

DISTANCES MINIMALES DE SÉCURITÉ



DESCRIPTION DES BOUTONS DE COMMANDE





HAITO

INSTALLATION

L'appareil est prévu pour fonctionner de façon mobile.

Avant la première utilisation, vérifier que la tension utilisée corresponde bien à celle indiquée sur l'appareil.

Cet appareil comporte une double isolation électrique  classe II.

Le raccordement à la terre n'est pas nécessaire. Le radiateur soufflant mobile peut être déplacé à condition de respecter les distances minimales de sécurité.



Ne pas utiliser l'appareil de chauffage à proximité d'une baignoire, d'une douche ou d'une piscine.

Afin de garantir la sécurité des utilisateurs, l'utilisation de l'appareil en hors volume situé au dessus des volumes 1 et 2 est fortement déconseillée.

MISE EN MARCHÉ DE L'APPAREIL

Avant de faire fonctionner votre appareil, assurez-vous que toutes les précautions évoquées dans les chapitres 'Consignes de sécurité', 'Définition des volumes d'une salle de bains' et 'Sécurité anti-surchauffe' soient respectées.

Le radiateur soufflant est équipé d'un thermostat électronique permettant de sélectionner la température ambiante désirée.

Pour utiliser l'appareil, appuyer sur l'interrupteur ON/OFF, placé à l'arrière de l'appareil.



Puis appuyer sur le symbole ON/OFF de l'écran tactile.



HAITO


FONCTIONNEMENT

Puissance :


- Pour sélectionner le mode faible puissance : appuyer une fois sur le Symbole .
- Pour sélectionner le mode puissance élevée : appuyer une seconde fois sur le Symbole .

Lors que votre mode de chauffage est sélectionné vous pouvez sélectionner votre température de consigne avec les symboles + et -



Ventilation été :

- Pour sélectionner la ventilation : appuyer une fois sur le Symbole .


Oscillation :

- Pour sélectionner l'oscillation : appuyer une fois sur le Symbole .
La fonction oscillation ne peut être activé que si l'appareil est en fonctionnement.

Minuterie :

- Pour sélectionner la minuterie : appuyer une fois sur le Symbole .
Plage horaire 0,5 à 24h.
- Pour sélectionner le temps s de fonctionnement appuyer sur le symbole  plusieurs fois.

ARRÊT DE L'APPAREIL

Pour éteindre l'appareil, appuyer sur l'interrupteur ON/OFF .

SÉCURITÉ ANTI-SURCHAUFFE

Pour prévenir les risques dus à la surchauffe, un dispositif de sécurité thermique coupe automatiquement l'alimentation de l'appareil dès que les éléments deviennent trop chauds.

En cas de déclenchement de ce dispositif :

- Eteindre l'appareil.
- Mettre l'appareil hors tension.
- Supprimer la cause de surchauffe (grilles d'entrée et de sortie d'air couvertes, circulation d'air obstruée, poussières...).
- Vérifier la position correcte de l'appareil.
- Aspirer les grilles si nécessaire.
- Laisser refroidir l'appareil.
- Rebrancher l'appareil.
- Remettre le radiateur soufflant en fonctionnement.



HAITO

ENTRETIEN

Le radiateur soufflant HAITO ne nécessite qu'un nettoyage extérieur régulier. Les détériorations résultant d'un mauvais entretien de l'appareil ne seront pas prises en charge par la garantie.

Avant tout nettoyage ou entretien :

- Eteindre l'appareil.
- Attendre que l'appareil soit froid.
- Ne jamais immerger l'appareil dans l'eau.
- Eviter impérativement que de l'eau n'entre dans l'appareil.
- Utiliser un chiffon légèrement humide.
- Veiller à ne pas mouiller les grilles d'entrée et de sortie d'air.
- Ne pas employer de détergents, d'abrasifs, de produits chimiques (alcool, essence...).
- Aspirer tous les 15 jours les entrées et sorties d'air.
- L'accumulation de poussières nuit au bon fonctionnement de l'appareil.
- Ne jamais démonter l'appareil. Un appareil mal réparé peut présenter des risques pour l'utilisateur. Pour tout problème, consulter le point de vente.
- Ne pas utiliser l'appareil s'il présente des détériorations visibles ou s'il a été abîmé à la suite d'une chute.
- Si le câble d'alimentation est endommagé, il doit être remplacé par le fabricant, son Service Après-Vente ou une autre personne de qualification similaire afin d'éviter tout danger.

FILTRE

Le radiateur soufflant HAITO est muni d'un filtre anti-poussières amovible qui retient les poussières contenues dans l'air.

Il est recommandé de nettoyer le filtre anti-poussières une fois par semaine.

La fréquence de nettoyage dépend de l'encrassement du filtre. Ne jamais laisser le filtre se colmater. Dès qu'une pellicule de poussière apparaît, procéder à son nettoyage.

- Pour sortir le filtre à air, pincer l'ergot du porte-filtre et le tirer vers soi.
- Aspirer le porte-filtre, le filtre et l'entrée d'air.
- Essuyer le filtre avec un chiffon doux, propre et légèrement humide en veillant à ne pas le déchirer.
- Veiller à ce que le filtre soit sec et ne soit pas déchiré avant de le remettre en place.

Pour remettre le filtre dans son logement:

- Fixer le filtre sur le porte-filtre.
- Insérer les 2 languettes du porte-filtre dans les fentes de l'entrée d'air.
- Presser sur l'ergot jusqu'au clic.





HAITO





HAITO

Les produits électriques ne doivent pas être mis au rebut avec les déchets ménagers. Merci de les recycler dans les points de collecte prévus à cet effet. Adressez-vous aux autorités locales ou à votre revendeur pour obtenir des conseils sur le recyclage.



Les cartons et papiers se trient.
Pour en savoir plus :
www.quefairedemesdechets.fr

SUPRA

SUPRA FRANCE RCS Saverne 441 048
576 SIRET 441 048 576 00074
BP 22 - 67216 OBERNAI Cedex FRANCE
www.supra.fr

