

SUPRO.



150 ans

D'expérience au service du bien-être

CATALOGUE 2023

CHAUFFAGE ÉLECTRIQUE . DÉSHUMIDIFICATEURS

FABRICANT DE BIEN-ÊTRE DEPUIS 1873

SUPRA.



150 ans
D'expérience au service du
bien-être

L'entreprise Supra, fondée en 1873 et située à Obernai en Alsace. Les appareils Supra sont conçus pour répondre à tous les besoins, offrant diverses solutions. Radiateurs fixes, radiateurs mobiles, radiateurs soufflants, sèche-serviettes, déshumidificateurs... Supra vous offre le choix, la tendance, la technologie et l'efficacité pour équiper au mieux votre maison.

En 2020, Supra France a rejoint le groupe espagnol Taurus, leader dans le développement et la distribution de petit électroménager avec des filiales dans 10 pays et une présence dans plus de 120 pays.

Le groupe Taurus vend 15 millions de produits par an et dispose d'un portefeuille de 17 marques dans la cuisine (mixeurs et robots culinaires, fours autonomes, etc.), les soins de la personne (sèche-cheveux, rasoirs, etc.) et l'entretien de la maison (aspirateur, fers, etc.). Supra complète les marques et gammes du groupe dans l'univers du chauffage électrique et du traitement de l'air.

taurusgroup

INFORMATIONS PRATIQUES

BESOIN D'UN CONSEIL ?

UNE QUESTION SUR L'INSTALLATION OU L'UTILISATION D'UN PRODUIT ?

LES RESPONSABLES DU SERVICE APRÈS-VENTE (SAV)

Joignables du **lundi au vendredi de 9h à 17h**

Numéro : **03 88 95 13 93** (Non surtaxé)

Vous pouvez aussi les contacter par mail à technique@supra.fr

ADMINISTRATION DES VENTES : **03 88 95 12 00** - advsupra@taurus.eu



COMMENT PROCÉDER À UN ACCORD DE RETOUR ?

Les appareils de la marque SUPRA ne pouvant être traités en Centre Service Agréé (CSA) sont à retourner en usine.

Contactez notre service technique par :

Mail : technique@supra.fr

Téléphone : **03 88 95 13 93**

Une demande d'accord de retour sera à compléter, il faudra fournir :

- La raison sociale
- Justificatif de garantie
- La facture d'achat
- Le nom du modèle / le code article
- Le numéro de série
- La date d'achat



VOUS SOUHAITEZ ÊTRE AU COURANT DES ACTUALITÉS DE SUPRA ?

Nous vous invitons à suivre nos réseaux sociaux, si vous souhaitez avoir accès à d'autres types de contenus.

Exemple de contenus sur nos réseaux sociaux :

- Photo d'installation produit
- Contenus informatifs sur l'utilisation de nos produits
- Découverte de nouveaux produits
- Contenus en lien avec notre secteur d'activité



SUPRA FRANCE



@suprafrance

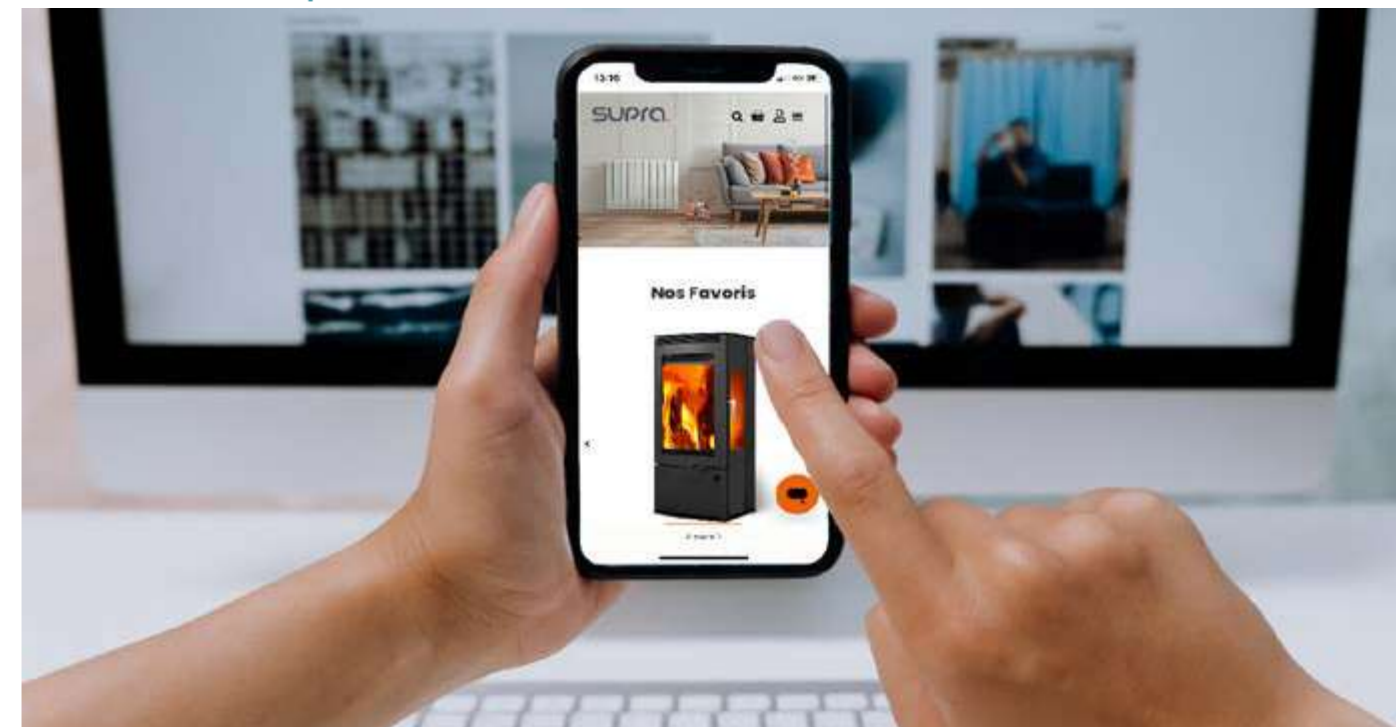


supra.france.bois

VOUS SOUHAITEZ AVOIR ACCÈS À L'ENSEMBLE DE NOTRE GAMME SUR INTERNET ?

SUPRA

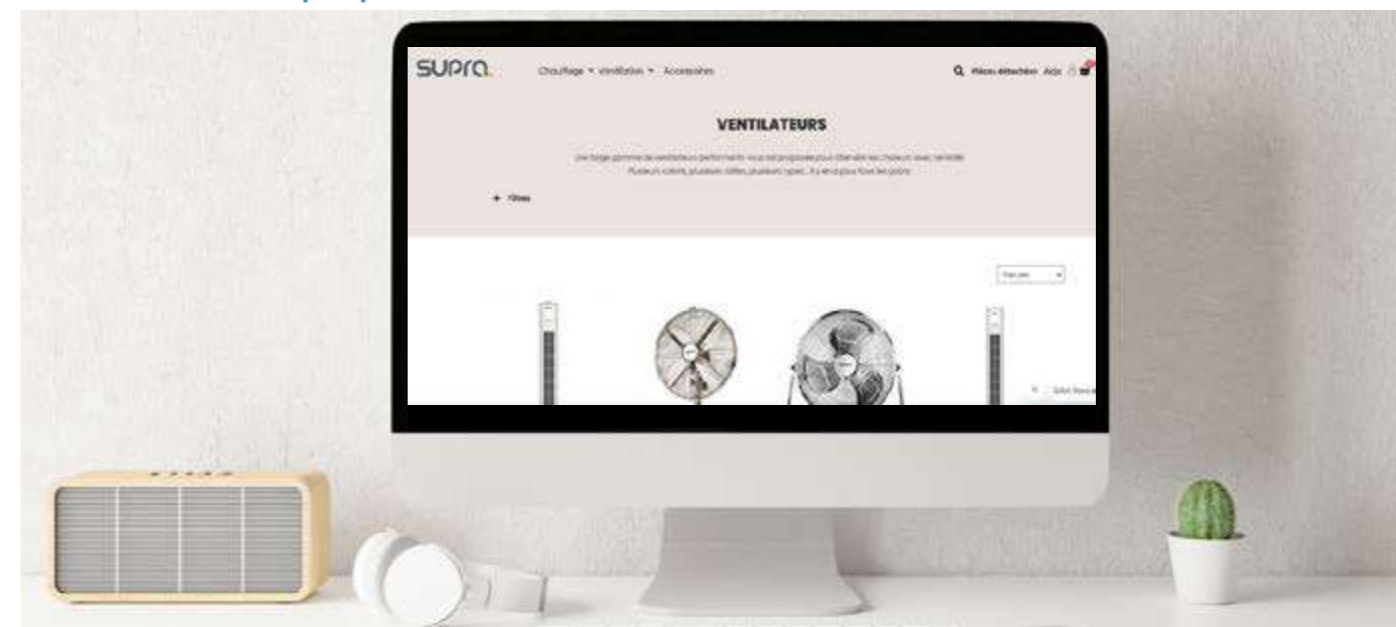
RENDEZ-VOUS SUR : www.supra.fr



Retrouvez toute notre gamme nos produits électriques, ainsi que nos poêles à bois, poêles à granulés, nos foyers et inserts directement sur notre site internet.

VOUS ÊTES UN PROFESSIONNEL, ET VOUS SOUHAITEZ VOUS FOURNIR EN PIÈCES DÉTACHÉES ?

RENDEZ-VOUS SUR : www.supra-pro.fr



Nouveauté 2022, cette boutique en ligne vous permet d'acheter des pièces détachées pour les appareils SUPRA, ainsi qu'un accès aux supports de communication des différents produits (notices d'utilisation, vues éclatées et catalogues).

CHAUFFAGE ÉLECTRIQUE

RADIATEURS À INERTIE FLUIDE



DALBEO PRÉSENCE
1022/1522/2022
p.12-13



DALBEO WI CONTROL
1022/1522/2022
p.14-15

RADIATEURS MOBILES À CHALEUR DOUCE (INERTIE SÈCHE – CÉRAMIQUE)



CERAMINO
1522/2022
p.16



CERAMDUO
1522/2022
p.17

CONVECTEURS FIXES ET MOBILES



QUICKFIX
500/1500/2000
p.18

CONVECTEURS MOBILES



QUICKMIX 2
1500/2000/TURBO
p.19

RADIATEURS À BAIN D'HUILE



OLIA
p.20



ORSO
1500/2000/2500
p.21



OREA
1500/2000/2500
p.22

SOUFFLANT CÉRAMIQUE FIXE



CERO
p.23

SOUFFLANT SÈCHE-SERVIETTES



LESTO SC02
p.24-25

SOUFFLANT CÉRAMIQUE FIXE ET MOBILE



TINO CERAM
p.26

SOUFFLANT FIXE ET MOBILE



TINO COMBO
p.27

SOUFFLANTS À THERMOSTAT MÉCANIQUE



SOUFFLEO
p.28



SOUFFLEO 2
p.29



SB2000
p.30



SB2500
p.31

SOUFFLANTS CÉRAMIQUES MOBILES



SOFI CERAM
p.32



SERENA
p.33

DÉSHUMIDIFICATEURS

DÉSHUMIDIFICATEURS



DUBT12
p.34



**DU 162 ECO
DU 122 ECO**
16L / 12L
p.35



**DU 202
DU 252**
20 / 25L
p.36

RADIATEURS À INERTIE FLUIDE



- **Inertie fluide** : chaleur constante et sans variation, comparable à la chaleur d'un chauffage central.
- Montée en température rapide.
- Régulation électronique PID : précision et stabilité de la température dans la pièce.
- Détection de présence : la bonne température, au bon moment.
- **Jusqu'à 35% d'économies*** grâce à la programmation hebdomadaire et à son intelligence embarquée.
- **Fabriqué en France sur un site certifié NF. Certification NF Électricité Performance *** œil**

NF est un gage de qualité auquel les consommateurs peuvent se fier. La marque NF permet de prouver qu'un produit ou un service respecte des exigences de qualité et de sécurité.

NF Électricité Performance * œil** : chaleur très stable, appareil très économique (-20% vis à vis des appareils certifiés 2*) + fonctions avancées (détecteur de fenêtre ouverte, détecteur d'absence et de présence, indication du niveau de consommation). La conformité à la norme NF électricité Performance 3 *** + œil garanti à l'acheteur des points fondamentaux relatifs au confort et aux économies d'énergie.



MODÈLE	DALBEO PRÉSENCE 1022	DALBEO PRÉSENCE 1522	DALBEO PRÉSENCE 2022
Niveaux de puissance (W)	1000	1500	2000
Classe/indice de protection	II / IP24	II / IP24	II / IP24
Surface traitée jusqu'à (m²)	20	30	40
Volume de la salle de bains	2 - Hors volume	2 - Hors volume	2 - Hors volume
Thermostat	Électronique	Électronique	Électronique
Nombre d'éléments	6	9	12
Position ou fonction hors-gel	✓	✓	✓
Détecteur de présence	✓	✓	✓
Détection d'ouverture de fenêtre	✓	✓	✓
Sécurité anti-basculement	-	-	-
Sécurité anti-surchauffe	✓	✓	✓
Poids net / Poids brut (kg)	13.6 / 14.7	19.1 / 20.2	24.5 / 25.8
Palettisation / Colisage	20 / 1	10 / 1	10 / 1
Produit L x H x P (cm)	60.3 x 58 x 8**	84.5 x 58 x 8**	108.8 x 58 x 8**
Carton individuel L x H x P (cm)	69 x 65 x 15	93 x 65 x 15	118 x 65 x 15
Sur-emballage (cm)	-	-	-
CODE EAN	376 007 541 278 4	376 007 541 279 1	376 007 541 280 7
CODE PRODUIT	FR9011450B	FR9011460B	FR9011470B

CONFORT

Confort d'utilisation : les commandes sont placées en partie haute, associées à un grand écran rétroéclairé blanc pour améliorer la visibilité.

Chaleur douce et uniforme : DALBEO est une gamme de radiateur électrique à inertie fluide, composé d'un fluide caloporteur (huile minérale) haute performance, très faible viscosité à froid, sans additif organique (imputrescible), résistante à l'oxydation et d'excellente conductivité thermique : longévité accrue, sans entretien.

L'air n'est pas asséché, idéal pour les chambres à coucher

Régulation électronique intelligente PID : précision et stabilité de la température

Détection automatique de présence : la bonne température au bon moment

Corps de chauffe en aluminium haute qualité

ÉCONOMIES

Jusqu'à 35% d'économies* grâce à la programmation hebdomadaire et à son intelligence embarquée

Programmation automatique avec auto-apprentissage : L'appareil mémorise les périodes d'occupation de la pièce et établit automatiquement un programme de plages Confort/Eco adapté au rythme de vie de l'utilisateur

Double optimiseur intégré : en mode Opti Eco, encore plus d'économies sur la programmation

Détection d'ouverture de fenêtre : évite de chauffer pendant l'aération de la pièce

Maîtrise des consommations : jauge et indication de consommation d'énergie estimée, limitation de température de consigne

Programmation hebdomadaire : auto, confort, éco, hors-gel

Double fonction d'optimisation : l'appareil calcule et optimise la programmation des périodes Confort et Eco

SIMPLICITÉ

Aucun réglage nécessaire : l'utilisateur n'a rien à faire grâce à la programmation automatique

Sauvegarde permanente réglages et programmation : sauvegarde 16h

Sans entretien

Facile à installer : gabarit de perçage inclus

SÉCURITÉ

Sécurité anti-basculement : fixation sur double consoles murales à verrouillage automatique

Protection des réglages et commandes par un système de verrouillage

Sécurité thermique : protection contre toute surchauffe

* Comparativement à un convecteur de première génération avec régulation mécanique, sous réserve d'utilisation de toutes les fonctionnalités cumulées précitées et selon conditions d'installation et d'utilisation.

** Pour obtenir la profondeur de DALBEO posé, ajouter 40 mm à la valeur de sa profondeur.

DALBEO WI CONTROL

SUPRA.

SUPRA.

RADIATEURS À INERTIE FLUIDE



- **Inertie fluide** : chaleur constante et sans variation, comparable à la chaleur d'un chauffage central.
- Pilotage à distance depuis smartphone, tablette et ordinateur grâce à l'application gratuite MYSUPRA
- Connexion au cloud MYSUPRA au travers du réseau WIFI, **sans ajout de box intermédiaire**
- **Jusqu'à 35% d'économies*** grâce à la programmation hebdomadaire et à son intelligence embarquée.
- **Fabriqué en France sur un site certifié NF.**
Certification NF Électricité Performance * œil**

NF est un gage de qualité auquel les consommateurs peuvent se fier. La marque NF permet de prouver qu'un produit ou un service respecte des exigences de qualité et de sécurité.

NF Électricité Performance * œil** : chaleur très stable, appareil très économique (-20% vis à vis des appareils certifiés 2*) + fonctions avancées (détecteur de fenêtre ouverte, détecteur d'absence et de présence, indication du niveau de consommation). La conformité à la norme NF électricité Performance 3*** + œil garanti à l'acheteur des points fondamentaux relatifs au confort et aux économies d'énergie.

Application gratuite MYSUPRA

- Développée en France CLOUD hébergé en France
- Interopérabilité : appairage entre la régulation et les différentes box internet
- Electronique avancée de dernière génération équipée d'un microprocesseur OTA pour les mises à jour logicielles à distance
- Interface responsive : téléphone, ordinateur, tablette ...
- L'application vous permet de :
 - Gérer la consommation électrique en kW/h ou en € par zone (logement, pièces, produit)
 - Être informé en temps réel d'une fenêtre ouverte ...
 - Programmer rapidement et simplement le chauffage
 - Gérer les départs imprévus et retours anticipés
 - Visualiser les modes en cours



MODÈLE	DALBEO WI CONTROL 1022	DALBEO WI CONTROL 1522	DALBEO WI CONTROL 2022
Niveaux de puissance (W)	1000	1500	2000
Classe/Indice de protection	II / IP24	II / IP24	II / IP24
Surface traitée jusqu'à (m²)	20	30	40
Volume de la salle de bains	2 - Hors volume	2 - Hors volume	2 - Hors volume
Thermostat	Électronique	Électronique	Électronique
Nombre d'éléments	6	9	12
Position ou fonction hors-gel	✓	✓	✓
Détecteur de présence	✓	✓	✓
Détection d'ouverture de fenêtre	✓	✓	✓
Sécurité anti-basculement	-	-	-
Sécurité anti-surchauffe	✓	✓	✓
Poids net / Poids brut (kg)	13.6 / 14.4	19.1 / 19.8	24.5 / 25.2
Palettisation / Colisage	20 / 1	10 / 1	10 / 1
Produit L x H x P (cm)	60.3 x 58 x 8**	84.5 x 58 x 8**	108.8 x 58 x 8**
Carton individuel L x H x P (cm)	69 x 65 x 15	93 x 65 x 15	118 x 65 x 15
Sur-emballage (cm)	-	-	-
CODE EAN	376 007 541 281 4	376 007 541 282 1	376 007 541 283 8
CODE PRODUIT	FR9011480B	FR9011490B	FR9011500B

* Comparativement à un convecteur de première génération avec régulation mécanique, sous réserve d'utilisation de toutes les fonctionnalités cumulées précitées et selon conditions d'installation et d'utilisation.

** Pour obtenir la profondeur de DALBEO posé, ajouter 40 mm à la valeur de sa profondeur.

CONFORT

Confort d'utilisation : les commandes sont placées en partie haute, associées à un grand écran LCD sur font noir et digits blanc.
Chaleur douce et uniforme : DALBEO est une gamme de radiateur électrique à inertie fluide, composé d'un fluide caloporteur (huile minérale) haute performance, très faible viscosité à froid, sans additif organique (imputrescible), résistante à l'oxydation et d'excellente conductivité thermique : longévité accrue, sans entretien.
 L'air n'est pas asséché, idéal pour les chambres à coucher
Régulation électronique intelligente PID : précision et stabilité de la température
Détection automatique de présence : la bonne température au bon moment
Corps de chauffe aluminium haute qualité

ÉCONOMIES

Jusqu'à 35% d'économies* grâce à la programmation hebdomadaire et à son intelligence embarquée
Programmation automatique avec auto-apprentissage : L'appareil mémorise les périodes d'occupation de la pièce et établit automatiquement un programme de plages Confort/Eco adapté au rythme de vie de l'utilisateur
Double optimiseur intégré : en mode Opti Eco, encore plus d'économies sur la programmation
Détection d'ouverture de fenêtre : évite de chauffer pendant l'aération de la pièce
Maîtrise des consommations : jauge et indication de consommation d'énergie estimée, limitation de température de consigne.
Double fonction d'optimisation : l'appareil calcule et optimise la programmation des périodes Confort et Eco.
Programmation hebdomadaire : auto, confort, éco, hors-gel.

SIMPLICITÉ

Aucun réglage nécessaire : l'utilisateur n'a rien à faire grâce à la programmation automatique
Sauvegarde permanente réglages et programmation : sauvegarde 16h
Sans entretien
Facile à installer : gabarit de perçage inclus

SÉCURITÉ

Sécurité anti-basculement : fixation sur double consoles murales à verrouillage automatique
Protection des réglages et commandes par un système de verrouillage
Sécurité thermique : protection contre toute surchauffe



CERAMINO 1522/2022

SUPRO.

RADIATEURS MOBILES À CHALEUR DOUCE (INERTIE SÈCHE – CÉRAMIQUE)



Humidificateur



■ **Bloc céramique + résistance électrique** : un duo de technologie pensé pour diffuser une chaleur saine, durable, homogène et une montée en température rapide.
Fonctionnement de la puissance:
Niveaux 1 = céramique
Niveaux 2 = résistance électrique
Niveaux 3 = céramique + résistance électrique

■ Cœur de chauffe en céramique (faïence) : excellentes propriétés thermiques et supporte des températures très élevées. Il s'agit aujourd'hui d'un des matériaux le plus performant pour accumuler et restituer la chaleur.

■ La profondeur de la faïence permet de réduire la profondeur et la taille du produit

■ **Humidificateur de 400ml** : l'air de la pièce est préservé sans être desséché

■ Range-cordon

■ Poignée de transport

■ Sécurité anti-surchauffe : l'appareil est muni d'un dispositif de sécurité qui arrête l'appareil en cas de surchauffe accidentelle

■ Sécurité anti-basculement : grâce au dispositif de sécurité, l'appareil s'éteint automatiquement en cas de basculement

■ Silencieux

MODÈLE	CERAMINO 1522	CERAMINO 2022
Niveaux de puissance (W)	600 / 900 / 1500	800 / 1200 / 2000
Classe/Indice de protection	I / -	I / -
Surface traitée jusqu'à (m²)	20	30
Volume de la salle de bains	-	-
Thermostat	Mécanique	Mécanique
Cœur de chauffe	Céramique -2.5 Kg	Céramique -3.5 Kg
Position ou fonction hors-gel	-	-
Minuterie	-	-
Indicateur lumineux	-	-
Détecteur de présence	-	-
Détection d'ouverture de fenêtre	-	-
Sécurité anti-basculement	✓	✓
Sécurité anti-surchauffe	✓	✓
Poids net / Poids brut (kg)	17 / 18	18 / 19
Palettisation / Colisage	12 / 1	12 / 1
Produit L x H x P (cm)	73,9 x 56,1 x 28	73,9 x 56,1 x 28
Carton individuel L x H x P (cm)	83,3 x 55,3 x 19,0	83,3 x 55,3 x 19,0
Sur-emballage (cm)	-	-
CODE EAN	376 007 541 187 9	376 007 541 188 6
CODE PRODUIT	FR9010890B	FR9010900B

CERAMDUO 1522/2022

SUPRO.

RADIATEURS MOBILES À CHALEUR DOUCE (INERTIE SÈCHE – CÉRAMIQUE)



Humidificateur



■ **Bloc céramique + résistance électrique** : un duo de technologie pensé pour diffuser une chaleur saine, durable, homogène et une montée en température rapide.
Fonctionnement de la puissance:
Niveaux 1 = céramique
Niveaux 2 = résistance électrique
Niveaux 3 = céramique + résistance électrique

■ Cœur de chauffe en céramique (faïence) : excellentes propriétés thermiques et supporte des températures très élevées. Il s'agit aujourd'hui d'un des matériaux le plus performant pour accumuler et restituer la chaleur.

■ La profondeur de la faïence permet de réduire la profondeur et la taille du produit

■ **Humidificateur de 400ml** : l'air de la pièce est préservé sans être desséché

■ **Thermostat électronique** : sélection de la température de consigne de 10°C à 35°C

■ Fonction hors-gel

■ Luminosité de l'écran LED peut être contrôlé

■ Range-cordon

■ Poignée de transport

MODÈLE	CERAMDUO 1522	CERAMDUO 2022
Niveaux de puissance (W)	600 / 900 / 1500	800 / 1200 / 2000
Classe/Indice de protection	I / -	I / -
Surface traitée jusqu'à (m²)	20	30
Volume de la salle de bains	-	-
Thermostat	Électronique	Électronique
Cœur de chauffe	Céramique -2.5 Kg	Céramique -3.5 Kg
Position ou fonction hors-gel	✓	✓
Minuterie	1 à 9 heures	1 à 9 heures
Indicateur lumineux	✓	✓
Détecteur de présence	-	-
Détection d'ouverture de fenêtre	-	-
Sécurité anti-basculement	✓	✓
Sécurité anti-surchauffe	✓	✓
Poids net / Poids brut (kg)	17 / 18	18 / 19
Palettisation / Colisage	12 / 1	12 / 1
Produit L x H x P (cm)	73,9 x 56,1 x 28	73,9 x 56,1 x 28
Carton individuel L x H x P (cm)	83,3 x 55,3 x 19,0	83,3 x 55,3 x 19,0
Sur-emballage (cm)	-	-
CODE EAN	376 007 541 187 3	376 007 541 190 9
CODE PRODUIT	FR9010910B	FR9010920B

QUICKFIX

SUPRO.

CONVECTEURS FIXES ET MOBILES



Mode confort : 5 à 35°C
 Mode éco : mode confort - 4°C
 Mode hors-gel : 7°C



■ Utilisation mobile ou fixe

■ Kit de fixation et pieds avec roulettes inclus

■ Ultra plat : uniquement 10cm de profondeur (position fixe)

■ Écran numérique

■ Utilisation possible dans les salles de bains (protection IP24) zone 2

■ Détection d'ouverture des fenêtres

■ Programmation hebdomadaire

■ 2 programmes prédéfinis, 1 programme réglable pour faciliter la programmation hebdomadaire

MODÈLE	QUICKFIX 500	QUICKFIX 1500	QUICKFIX 2000
Niveaux de puissance (W)	500	1500	2000
Classe/Indice de protection	II / IP24	II / IP24	II / IP24
Surface traitée jusqu'à (m²)	10 m²	15 m²	20 m²
Volume de la salle de bains	2- Hors volume	2- Hors volume	2- Hors volume
Thermostat	Electronique	Electronique	Electronique
Position ou fonction hors-gel	✓	✓	✓
Minuterie	Programmation hebdomadaire	Programmation hebdomadaire	Programmation hebdomadaire
Indicateur lumineux	-	-	-
Détecteur de présence	-	-	-
Détection d'ouverture de fenêtre	✓	✓	✓
Sécurité anti-basculement	-	-	-
Sécurité anti-surchauffe	✓	✓	✓
Poids net / Poids brut (kg)	2,6 / 3,3	4,2 / 5,2	5 / 6
Palettisation / Colisage	48 / 1	33 / 1	21 / 1
Dimensions FIXE LxHxP	37 x 53,5 x 10	63 x 53,5 x 10	80 x 53,5 x 10
Dimensions MOBILE LxHxP	37 x 53,5 x 28	63 x 53,5 x 28	80 x 53,5 x 28
Dimensions c. individuel LxHxP	48 x 43,6 x 11	72 x 46,7 x 11	88,8 x 46,8 x 11
Sur-emballage (cm)	-	-	-
CODE EAN	376 007 541 102 2	376 007 541 103 9	376 007 541 104 6
CODE DU PRODUIT	FR9010100B	FR9010110B	FR9010120B

QUICKMIX 2

SUPRO.

CONVECTEURS MOBILES



Fonction TURBO : grille de diffusion à l'avant du produit pour une répartition de l'air chaud homogène (uniquement sur QUICKMIX 2-2000T)



■ Simple à utiliser

■ Interrupteur marche / arrêt au pied

■ Chaleur à diffusion intelligente : les lames décalées provoquent des turbulences mélangeant l'air chaud à l'air ambiant pour une meilleure sensation de chaleur.

■ La différence de température entre le sol et le plafond est réduite, évitant les sensations d'inconfort

■ Montée de chaleur très rapide



Interrupteur marche/arrêt au pied : l'astuce pratique pour ne pas avoir à se baisser

MODÈLE	QUICKMIX 2 1500	QUICKMIX 2 2000	QUICKMIX 2 TURBO-2000
Niveaux de puissance (W)	600/900/1500	800/1200/2000	1000/2000
Classe/Indice de protection	II / -	II / -	II / -
Surface traitée jusqu'à (m²)	15 m²	20 m²	25 m²
Volume de la salle de bains	-	-	-
Thermostat	Mécanique	Mécanique	Mécanique
Position ou fonction hors-gel	✓	✓	✓
Minuterie	-	-	-
Indicateur lumineux	✓	✓	✓
Détecteur de présence	-	-	-
Détection d'ouverture de fenêtre	-	-	-
Sécurité anti-basculement	✓	✓	✓
Sécurité anti-surchauffe	✓	✓	✓
Poids net / Poids brut (kg)	3,2 / 4,2	3,5 / 4,9	4,5 / 6
Palettisation / Colisage	24 / 1	24 / 1	21 / 1
Produit L x H x P (cm)	48 x 41,3 x 12,7	64 x 41,3 x 12,7	80 x 41,3 x 12,7
Carton individuel L x H x P (cm)	62 x 46 x 15,5	70,5 x 46 x 15,5	80 x 46 x 15,5
Sur-emballage (cm)	-	-	-
CODE EAN	311 983 151 157 3	311 983 151 158 0	311 983 151 161 0
CODE DU PRODUIT	FR9007720B	FR9007730B	FR9007740B

OLIA

RADIATEUR À BAIN D'HUILE

SUPRA.



■ Idéal pour les petits espaces (jusqu'à 10m²) ou pour une utilisation de bureau.

■ **Ultra compact, ce radiateur peut être placé sous l'espace de travail.**

■ Confort thermique agréable : chaleur longue durée grâce à l'inertie thermique de l'huile. Cette technologie n'influe pas sur l'humidité de la pièce (pas d'assèchement de l'air)

■ Silencieux

■ 8 éléments chauffants

■ Stabilité de l'appareil grâce à ses pieds fixes

■ Conçu avec une poignée en boucle pour faciliter le maintien et les déplacements

■ Le thermostat mécanique permet au produit de s'arrêter automatiquement lorsque la température souhaitée est atteinte

■ Pas d'entretien : l'huile n'a pas besoin d'être changée

MODÈLE	OLIA 1000
Niveaux de puissance (W)	1000W
Classe/Indice de protection	I / -
Surface traitée jusqu'à (m ²)	10
Volume de la salle de bains	-
Thermostat	Mécanique
Position ou fonction hors-gel	-
Minuterie	-
Indicateur lumineux de fonctionnement	✓
Sécurité anti-basculement	-
Sécurité anti-surchauffe	✓
Poids net / Poids brut (kg)	5,2 / 5,5
Palettisation / Colisage	56 / 1
Produit L x H x P (cm)	40,4 x 38,5 x 12,5
Carton individuel L x H x P (cm)	45 x 41 x 13
Sur-emballage (cm)	-
CODE EAN	376 007 541 105 3
CODE DU PRODUIT	FR9010130B

ORSO

RADIATEURS À BAIN D'HUILE

SUPRA.



■ Rapide montée en température. une fois éteint, il continue de diffuser lentement la chaleur accumulée dans le liquide caloporteur

■ N'assèche pas l'air ambiant car il n'entre pas en contact direct avec les résistances électriques et diffuse une chaleur douce et homogène

■ Silencieux, car il est dépourvu de pièces mécaniques en mouvement

■ Mobile et très maniable grâce à ses roulettes multidirectionnelles et sa poignée de transport

■ Orso allie confort et design grâce à son allure moderne

MODÈLE	ORSO 1500	ORSO 2000	ORSO 2500
Niveaux de puissance (W)	600-900-1500	800-1200-2000	1000-1500-2500
Classe/Indice de protection	I	I	I
Surface traitée jusqu'à (m ²)	15	20	25
Volume de la salle de bains	-	-	-
Thermostat	Mécanique	Mécanique	Mécanique
Position ou fonction hors-gel	✓	✓	✓
Minuterie	-	-	-
Éléments	7	9	11
Sécurité anti-basculement	✓	✓	✓
Sécurité anti-surchauffe	✓	✓	✓
Poids net / Poids brut (kg)	6,8 / 7,4	8,2 / 9,1	9,5 / 10,8
Palettisation / Colisage	32 / 1	24 / 1	20 / 1
Produit L x H x P (cm)	34 x 63,5 x 25	41,5 x 63,5 x 25	47 x 63,5 x 25
Carton individuel L x H x P (cm)	38 x 65 x 14	45,5 x 65 x 14	53 x 65 x 14
Sur-emballage (cm)	-	-	-
CODE EAN	376 007 541 131 2	376 007 541 132 9	376 007 541 133 6
CODE DU PRODUIT	FR9010380B	FR9010390B	FR9010400B

OREA

RADIATEURS À BAIN D'HUILE

SUPRO.



■ **Électromécanique** : l'alliance de la mécanique (bouton) et de la précision du thermostat électronique : un seul et unique bouton pour configurer la température souhaitée, la puissance et la minuterie :

- La température : 5 à 35°C
- La puissance : 3 niveaux
- Minuterie : 1 à 24 heures
- Mode hors-gel

■ Écran numérique avec indication de la température et la durée de fonctionnement

■ Confort thermique agréable : chaleur longue durée grâce à l'inertie thermique de l'huile. Cette technologie n'influe pas sur l'humidité de la pièce (pas d'assèchement de l'air)

- Silencieux
- Pas d'entretien : l'huile n'a pas besoin d'être changée

MODÈLE	OREA 1500	OREA 2000	OREA 2500
Niveaux de puissance (W)	600-900-1500	800-1200-2000	1000-1500-2500
Classe/Indice de protection	I / -	I / -	I / -
Surface traitée jusqu'à (m ²)	15	20	25
Volume de la salle de bains	-	-	-
Thermostat	Électromécanique	Électromécanique	Électromécanique
Position ou fonction hors-gel	✓	✓	✓
Minuterie	1 à 24 heures	1 à 24 heures	1 à 24 heures
Indicateur lumineux	-	-	-
Sécurité anti-basculement	-	-	-
Sécurité anti-surchauffe	✓	✓	✓
Poids net / Poids brut (kg)	7,3 / 8,050	8,2 / 9,2	10,3 / 11,3
Palettisation / Colisage	36 / 1	28 / 1	20 / 1
Produit L x H x P (cm)	33 x 63 x 28	40 x 63 x 28	47 x 63 x 28
Carton individuel L x H x P (cm)	38,5 x 68 x 13	46 x 68 x 13	54 x 68 x 13,5
Sur-emballage (cm)	-	-	-
CODE EAN	376 007 541 106 0	376 007 541 107 7	376 007 541 108 4
CODE DU PRODUIT	FR9010140B	FR9010150B	FR9010160B

CERO

SOUFFLANT CÉRAMIQUE FIXE

SUPRO.



■ Programmation hebdomadaire pour optimiser les consommations d'énergie et le confort

■ Sélection de la température ambiante

■ **5 programmes pré-enregistrés et 1 programme libre**

■ Oscillation des ailettes : pour une meilleure répartition de l'air chaud

■ Utilisation en salle de bains : protection IP22

■ Économique :

- Si la température ambiante est 2 degrés en dessous de la température souhaitée : 1000W

- Si la température ambiante est 4 degrés en dessous de la température souhaitée : 2000W

- Détection d'ouverture des fenêtres : diminution de 3° en 1 minutes = mode veille

MODÈLE	CERO
Niveaux de puissance (W)	1000 / 2000
Classe/Indice de protection	II / IP22
Surface traitée jusqu'à (m ²)	20
Volume de la salle de bains	Hors volume
Thermostat	Electronique
Télécommande	✓
Position ou fonction hors-gel	-
Minuterie	Prog. hebdomadaire et minuterie de 1 à 24 h
Indicateur lumineux	✓
Détecteur de présence	-
Détection d'ouverture de fenêtre	✓
Sécurité anti-basculement	-
Sécurité anti-surchauffe	✓
Poids net / Poids brut (kg)	2,2 / 2,55
Palettisation / Colisage	48 / 4
Produit L x H x P (cm)	55 x 22 x 12
Carton individuel L x H x P (cm)	56,5 x 15,3 x 23
Sur-emballage (cm)	57,5 x 32 x 47
CODE EAN	376 007 541 101 5
CODE PRODUIT	FR9010090B

LESTO SC02

SUPRO.

SUPRO.

SOUFLANT SÈCHE-SERVIETTES



■ **Trois barres chauffantes de 45W qui peuvent fonctionner indépendamment de la soufflerie**

■ Idéal en salle de bains, installation possible proche d'un point d'eau (IP24)

■ **Gain de place : les trois barres sont rétractables**

■ Filtre anti-poussière lavable à l'eau et indication du nettoyage après 150 heures d'utilisation

■ Kit de fixation inclus

■ Ecran LCD avec indicateur de la température ambiante.

Plusieurs fonctions sont disponibles :

- Programmation hebdomadaire
- Détecteur de présence et d'ouverture de fenêtre
- Choix de la puissance : 1000W-2000W
- Confort (5 à 35°C)
- Hors-gel
- Chauffage des barres

Protège et prolonge la durée de vie du produit et son mécanisme interne en retenant les poussières et les particules en suspension dans l'air. Le filtre est situé à l'arrière du produit, accessible grâce à une attache sur le côté de l'appareil. Toutes les 150 heures d'utilisation, un voyant s'allume, rappelant à l'utilisateur de nettoyer le filtre. Le filtre est lavable à l'eau et ne nécessite pas de le changer régulièrement.



Écran digital

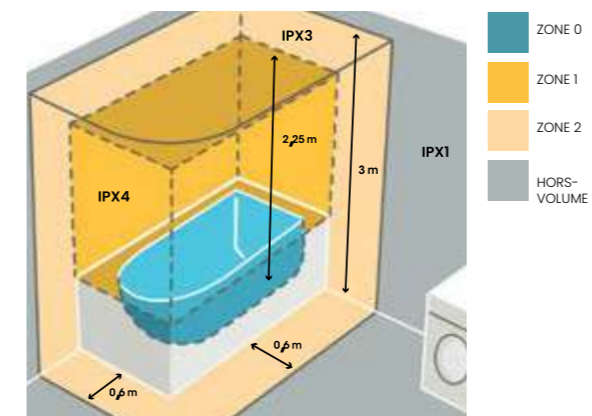


Filtre à poussières

■ Le design a été conçu pour permettre le séchage de 3 serviettes en simultané grâce aux 3 barres chauffantes à 45W et à l'inclinaison du bras des barres. 3 barres rétractables en aluminium avec un traitement anticorrosion pour gagner de la place dans la salle de bains durant les périodes de non utilisation.

■ Les barres peuvent chauffer indépendamment de la soufflerie pendant 2 heures.

■ La gestion de cet appareil est économique grâce à son détecteur de présence, et son détecteur de fenêtre ouverte. La détection d'ouverture de fenêtre s'enclenche après une diminution de la température de 5°C en 30 mins. Lorsque la détection de présence est activée et que le produit ne détecte pas de mouvement dans un rayon de 3 mètres pendant 15 min., l'appareil se met en veille.



■ Protection IP 24, l'utilisation de ce radiateur est parfaitement sécurisée dans les pièces d'eau et peuvent être installé en zone 2 et en zone hors-volume.



MODÈLE	LESTO SC02
Niveaux de puissance (W)	1000 / 2000 +45W barres
Classe/Indice de protection	II / IP24
Surface traitée jusqu'à (m²)	20
Volume de la salle de bains	2 - Hors volume
Thermostat	Electronique
Position ou fonction hors-gel	✓
Minuterie	Programmation hebdomadaire
Indicateur lumineux	✓
Détecteur de présence	3 mètres
Détection d'ouverture de fenêtre	✓
Sécurité anti-basculement	-
Sécurité anti-surchauffe	✓
Poids net / Poids brut (kg)	3,3 / 4,2
Palettisation / Colisage	36 / 1
Produit L x H x P (cm)	35,5 x 58 x 15,5 35,5 x 38 x 15,3 (barres rétractées)
Carton individuel L x H x P (cm)	40 x 43,5 x 18
Sur-emballage (cm)	-
CODE EAN	376 007 541 184 8
CODE PRODUIT	FR9010860B

TINO CERAM

SOUFLANT CÉRAMIQUE FIXE ET MOBILE

SUPRO.



■ Installation possible en murale ou en mobile

- Programmation hebdomadaire
- Confort : 10-35°C
- Eco : Confort -4°C
- Hors-gel : 7°C
- Chauffage céramique : longue durée de vie, haute résistance à la température, montée en température très rapide
- Télécommande incluse
- Écran LED tactile
- Détection d'ouverture de fenêtre
- Utilisation en salle de bains : protection IP22

MODÈLE	TINO CERAM
Niveaux de puissance (W)	1000 / 2000
Classe/Indice de protection	II / IP22
Surface traitée jusqu'à (m²)	20
Volume de la salle de bains	Hors volume
Thermostat	Electronique
Niveaux sonore max/min	58/59 dBA
Position ou fonction hors-gel	✓
Minuterie	Programmation hebdomadaire
Indicateur lumineux	✓
Détecteur de présence	-
Détection d'ouverture de fenêtre	✓
Sécurité anti-basculement	-
Sécurité anti-surchauffe	✓
Poids net / Poids brut (kg)	2 / 2,4
Palettisation / Colisage	72 / 4
Produit L x H x P (cm)	45 x 20,2 x 10,1
Carton individuel L x H x P (cm)	48,3 x 13,9 x 23,3
Sur-emballage (cm)	49,8 x 27,5 x 48,6
CODE EAN	376 007 541 186 2
CODE PRODUIT	FR9010880B

TINO COMBO

SOUFLANT FIXE ET MOBILE

SUPRO.



■ Installation possible en murale ou en mobile

- Design ultra plat : profondeur 10 cm
- Modes : Confort : 10 à 35°C
- Eco : Confort -4°C. Hors-gel : 7°C
- Sortie d'air inclinée pour une meilleure répartition de la chaleur
- Protection IP24 (fixe) et IP21 (mobile), l'utilisation de ce radiateur est parfaitement sécurisée dans les pièces d'eau et peut être installé en zone 2 en fixe et hors volume en mobile

MODÈLE	TINO COMBO
Niveaux de puissance (W)	1000 / 2000
Classe/Indice de protection fixe	II / IP24
Classe/Indice de protection mobile	II / IP21
Surface traitée jusqu'à (m²)	20
Volume de la salle de bains	2 fixe / Hors volume fixe et mobile
Thermostat	Electronique -10 À 35°C
Niveaux sonore max/min	58/60 dBA
Position ou fonction hors-gel	✓ -7°C
Indicateur lumineux	✓
Détection d'ouverture de fenêtre	✓
Sécurité anti-basculement	✓
Sécurité anti-surchauffe	✓
Poids net / Poids brut (kg)	1,61 / 2
Palettisation / Colisage	72 / 6
Produit L x H x P (cm)	25 x 32 x 10
Carton individuel L x H x P (cm)	25,5 x 12,7 x 33,5
Sur-emballage (cm)	39,6 x 27,0 x 69,0
CODE EAN	376 007 541 193 0
CODE PRODUIT	FR9010950B

SOUFFLEO

SOUFFLANT À THERMOSTAT MÉCANIQUE

SUPRO.



Pied du souffleo



■ 2 intensités de chauffage : 1000W et 2000W pour optimiser sa consommation d'énergie

■ **Protection IP21** : l'appareil peut être utilisé dans la salle de bain grâce à sa haute sécurité assurée par la protection anti-goutte IP21

■ Poignées de transport à l'arrière

■ Sécurité anti-surchauffe : l'appareil est muni d'un dispositif de sécurité qui arrête l'appareil en cas de surchauffe accidentelle (obstruction des grilles d'entrée, sortie d'air ...)

■ Sécurité anti-basculement : grâce au dispositif de sécurité, l'appareil s'éteint automatiquement en cas de basculement

MODÈLE	SOUFFLEO
Niveaux de puissance (W)	1000/2000
Classe/Indice de protection	II/IP21
Surface traitée jusqu'à (m ²)	20
Volume de la salle de bains	Hors volume
Thermostat	Mécanique
Soufflerie froide	✓
Position ou fonction hors-gel	-
Minuterie	-
Indicateur lumineux	✓
Détecteur de présence	-
Détection d'ouverture de fenêtre	-
Sécurité anti-basculement	✓
Sécurité anti-surchauffe	✓
Poids net / Poids brut (kg)	1,07 / 1,3
Palettisation / Colisage	126 / 6
Produit L x H x P (cm)	20,5 x 25 x 15
Carton individuel L x H x P (cm)	22 x 15,5 x 25,7
Sur-emballage (cm)	48,5 x 23 x 53,5
CODE EAN	376 007 541 100 8
CODE DU PRODUIT	FR9010080B

SOUFFLEO 2

SOUFFLANT À THERMOSTAT MÉCANIQUE

SUPRO.



■ **Protection IP21** : l'appareil peut être utilisé dans la salle de bain grâce à sa haute sécurité assurée par la protection anti-goutte IP21

■ 2 intensités de chauffage : 1000 et 2000W

■ Soufflerie froide

■ 2 poignées de transport

■ Maniabilité grâce aux deux boutons (thermostat et puissance) rotatifs



MODÈLE	SOUFFLEO 2
Niveaux de puissance (W)	1000 / 2000
Classe/Indice de protection	II / IP21
Surface traitée jusqu'à (m ²)	20
Volume de la salle de bains	Hors volume
Thermostat	Mécanique
Position ou fonction hors-gel	✓
Minuterie	-
Indicateur lumineux	✓
Détecteur de présence	-
Détection d'ouverture de fenêtre	-
Sécurité anti-basculement	✓
Sécurité anti-surchauffe	✓
Poids net / Poids brut (kg)	1,2 / 1,5
Palettisation / Colisage	60 / 6
Produit L x H x P (cm)	22,7 x 31,3 x 16,3
Carton individuel L x H x P (cm)	28,2 x 32,4 x 18,8
Sur-emballage (cm)	52 x 29 x 66,5
CODE EAN	376 007 541 197 8
CODE PRODUIT	FR9010990B

SB2000

SOUFFLANT À THERMOSTAT MÉCANIQUE

SUPRO.



Range-cordon intégré



■ 2 intensités de chauffage : 1000W et 2000W

■ **Protection IP21** : l'appareil peut être utilisé dans la salle de bain grâce à sa haute sécurité assurée par la protection anti-goutte IP21

■ **Range-cordon intégré**

■ Poignée de transport à l'arrière

■ Simplicité d'utilisation, bonne prise en main : thermostat mécanique et sélecteur de puissance faciles à manipuler

■ Sécurité anti-surchauffe

■ Sécurité anti-basculement



MODÈLE	SB2000
Niveaux de puissance (W)	1000 / 2000
Classe/Indice de protection	II / IP21
Surface traitée jusqu'à (m²)	20
Volume de la salle de bains	Hors volume
Thermostat	Mécanique
Niveaux sonore max/min	59/60 dBA
Soufflerie froide	✓
Position ou fonction hors-gel	✓
Minuterie	-
Indicateur lumineux	-
Détecteur de présence	-
Détection d'ouverture de fenêtre	-
Sécurité anti-basculement	✓
Sécurité anti-surchauffe	✓
Poids net / Poids brut (kg)	1,3 / 1,5
Palettisation / Colisage	72 / 6
Produit L x H x P (cm)	23,2 x 29 x 16
Carton individuel L x H x P (cm)	25,2 x 18 x 31,5
Sur-emballage (cm)	55,5 x 26,7 x 65
CODE EAN	376 007 541 195 4
CODE PRODUIT	FR9010970B

SB2500

SOUFFLANT À THERMOSTAT MÉCANIQUE

SUPRO.



Range-cordon intégré



■ 2 intensités de chauffage : 1250W et 2500W pour optimiser sa consommation d'énergie

■ **Protection IP21** : l'appareil peut être utilisé dans la salle de bain grâce à sa haute sécurité assurée par la protection anti-goutte IP21

■ **Range-cordon intégré**

■ Poignée de transport à l'arrière

■ Simplicité d'utilisation, bonne prise en main : thermostat mécanique et sélecteur de puissance faciles à manipuler

■ Sécurité anti-surchauffe : l'appareil est muni d'un dispositif de sécurité qui arrête l'appareil en cas de surchauffe accidentelle (obstruction des grilles d'entrée, sortie d'air ...)


■ Sécurité anti-basculement : grâce au dispositif de sécurité, l'appareil s'éteint automatiquement en cas de basculement

Modèle	SB 2500
Niveaux de puissance (W)	1250/2500
Classe/Indice de protection	II/IP21
Surface traitée jusqu'à (m²)	25
Volume de la salle de bains	Hors volume
Thermostat	Mécanique
Niveaux sonore max/min	60/61 dBA
Soufflerie froide	✓
Position ou fonction hors-gel	✓
Minuterie	-
Indicateur lumineux de fonctionnement	-
Détecteur de présence	-
Détection d'ouverture de fenêtre	-
Sécurité anti-basculement	✓
Sécurité anti-surchauffe	✓
Poids net / Poids brut (kg)	1,3 / 1,5
Palettisation / Colisage	72 / 6
Produit L x H x P (cm)	23,2 x 29 x 16
Carton individuel L x H x P (cm)	25,2 x 18 x 31,5
Sur-emballage (cm)	55,5 x 26,7 x 65
CODE EAN	376 007 541 196 1
CODE DU PRODUIT	FR9010980B

SOFI CERAM

SOUFLANT CÉRAMIQUE MOBILE

SUPRO.



Bouton marche/arrêt



- 2 intensités de chauffage : 900 et 1500W
- **Minuterie de 15 heures**
- Chauffage céramique : longue durée de vie, haute résistance à la température, haute efficacité, montage en température très rapide
- Le design des pieds a été conçu pour enrouler le cordon d'alimentation

	Modèle	SOFI CERAM
Niveaux de puissance (W)		900/1500W
Classe/Indice de protection		II / IPX0
Surface traitée jusqu'à (m²)		15 m²
Volume de la salle de bains		-
Thermostat		Electronique
Position ou fonction hors-gel		-
Minuterie		15 heures
Détecteur de présence		-
Détection d'ouverture de fenêtre		-
Sécurité anti-basculement		✓
Sécurité anti-surchauffe		✓
Poids net / Poids brut (kg)		0,93 / 1,05 kg
Palettisation / Colisage		144/ 12
Produit L x H x P (cm)		21 x 17,9 x 18,2
Carton individuel L x H x P (cm)		21,8 x 18,7 x 18,9
Sur-emballage (cm)		57,6 x 38,9 x 44,7
CODE EAN		376 007 541 191 6
CODE DU PRODUIT		FR9010930B

SERENA

SOUFLANT CÉRAMIQUE MOBILE

SUPRO.



- **Très silencieux : <37dB(a), idéal pour une chambre à coucher**
- Sécurité : mise en veille lorsque la température de la pièce atteint 25°C et quand l'appareil est en fonctionnement continu pendant 12 heures
- **Fonction ECO (adaptation de la puissance par rapport à la température de la pièce) pour réaliser des économies sur sa facture d'électricité**
 - T <18°C = 2000W
 - 18 <T <25°C = 1300W
 - T >25°C = mise en veille

- Très bonne diffusion de la chaleur avec l'oscillation à 75°
- Filtre anti-poussières lavable à l'eau
- Poignée de transport



Dans une pièce de 42 m² et avec une température de 10°C, il faut uniquement 30 mins à SERENA pour atteindre une température de 20°C

	MODÈLE	SERENA
Niveaux de puissance (W)		1200/2000W
Classe/Indice de protection		II / IPX0
Surface traitée jusqu'à (m²)		42 m²
Volume de la salle de bains		-
Thermostat		Electronique - 15 à 35°C
Position ou fonction hors-gel		✓
Minuterie		1 à 24 heures
Détecteur de présence		-
Détection d'ouverture de fenêtre		-
Sécurité anti-basculement		✓ basculement à 45°
Sécurité anti-surchauffe		✓
Poids net / Poids brut (kg)		4,5 / 6,1 kg
Palettisation / Colisage		24 / 1
Produit L x H x P (cm)		34 x 80 x 18
Carton individuel L x H x P (cm)		45,5 x 40 x 28,8
Sur-emballage (cm)		-
CODE EAN		376 007 541 192 3
CODE DU PRODUIT		FR9010940B

DUBTI 2

SUPRO.

DÉSHUMIDIFICATEUR « SPÉCIAL BASSES TEMPÉRATURES »



■ Technologie à rotor dessicatif : pas de gaz réfrigérant. La déshumidification se fait par le réchauffement de l'humidité absorbée par le rotor dessicatif après l'entrée de l'air humide dans l'appareil

■ Spécial basses températures : s'adapte aux endroits peu ou pas chauffés (garage, cave, maison secondaire ...)

■ Filtre anti-poussière lavable à l'eau et ioniseur intégré

■ Économique : lorsque l'humidité ambiante cible est atteinte, l'appareil s'éteint et se rallumera toutes les 30 minutes pendant 5 minutes pour vérifier l'humidité. Dans une maison bien fermée et isolée, cela signifie que le ventilateur fonctionnera pendant seulement 10 minutes par heure au lieu de 60

Modèle	DUBTI 2
Capacité de déshumidification (à 20°C-80%HR)	Jusqu'à 8 litres / jour
Puissances (W)	650
Surface traitée jusqu'à (m2)	30
Technologie	Rotor dessicatif
Utilisation recommandée	1° à 20°C
Classe / indice de protection	1 / -
Hygrostat	Electronique
Sélection du taux d'humidité	40 - 50 - 60%
Minuterie	1 à 8 heures
Capacité du bac d'évacuation	2 litres
Evacuation continue	✓ Tuyau de drainage inclus
Niveau visible du remplissage du bac	✓
Arrêt automatique bac plein	✓
Redémarrage et sauvegarde de la programmation	✓
Poids net / Poids brut (kg)	6,3 / 7
Palettisation / Colisage	30 / 1
Produit L x H x P (cm)	35 x 50 x 19
Carton individuel L x H x P (cm)	38,5 x 22 x 55
Sur-emballage (cm)	-
CODE EAN	311 983 426 063 8
CODE DU PRODUIT	FR9003980B

DU 122ECO / DU 162ECO

SUPRO.

DÉSHUMIDIFICATEURS



■ Niveau sonore : 52dB(a) maximum
 ■ Fonction buanderie : accélération du temps de séchage du linge avec la puissance maximum
 ■ Bac amovible avec une capacité de 3,5 litres
 ■ Filtre à air anti-poussière
 ■ Range-cordon
 ■ Déplacez facilement l'appareil dans n'importe quelle pièce grâce à ses poignées intégrées et roulettes multidirectionnelles

Modèle	DU 122 ECO	DU 162 ECO
Capacité de déshumidification (à 20°C-80%HR)	Jusqu'à 12 L / jour	Jusqu'à 16 L / jour
Puissances (W)	220	320
Surface traitée jusqu'à (m2)	20	40
Technologie	Compresseur - R290	Compresseur - R290
Utilisation recommandée	15° à 35°C	15° à 35°C
Classe / indice de protection	1 / IPXO	1 / IPXO
Hygrostat	Electronique	Electronique
Sélection du taux d'humidité	35% à 80%	35% à 80%
Minuterie	2,4 et continu	2,4 et continu
Capacité du bac d'évacuation	3,5 litres	3,5 litres
Evacuation continue	✓ tuyau de drainage inclus	✓ tuyau de drainage inclus
Niveau visible du bac	✓	✓
Arrêt automatique bac plein	✓	✓
Redémarrage et sauvegarde la programmation	✓	✓
Poids net / Poids brut (kg)	11,5 / 12,5	12 / 13
Palettisation / Colisage	24 / 1	24 / 1
Produit L x H x P (cm)	35,3 x 49,6 x 22,5	35,3 x 49,6 x 22,5
Carton individuel L x H x P (cm)	39,5 x 46,6 x 27	39,5 x 46,6 x 27
Sur-emballage (cm)	-	-
Code EAN	376 007 426 083 6	376 007 426 084 3
Code du produit	FR9003930B	FR9003940B

GAMME CHAUFFAGE ÉLECTRIQUE

SUPRO.



DALBEO PRÉSENCE p.12-13



DALBEO WI-CONTROL p.14-15

RADIATEURS À INERTIE	1022	2022	2522	1022	1522	2022
CARACTÉRISTIQUES						
TYPE	INERTIE FLUIDE	INERTIE FLUIDE	INERTIE FLUIDE	INERTIE FLUIDE	INERTIE FLUIDE	INERTIE FLUIDE
PUISSANCE	1000	1500	2000	1000	1500	2000
SURFACE TRAITÉE (m²)	20	30	40	20	30	40
INDICE DE PROTECTION	IP24	IP24	IP24	IP24	IP24	IP24
DÉTECTION DE PRÉSENCE	✓	✓	✓	✓	✓	✓
DÉTECTION D'OUVERTURE DE FENÊTRE	✓	✓	✓	✓	✓	✓
CONNECTABLE (WIFI)	X	X	X	✓	✓	✓
FABRICATION	FRANÇAISE	FRANÇAISE	FRANÇAISE	FRANÇAISE	FRANÇAISE	FRANÇAISE
INFORMATIONS						
CODE EAN	3760075412784	3760075412791	3760075412807	3760075412814	3760075412821	3760075412838
CODE PRODUIT	FR9011450B	FR9011460B	FR9011470B	FR9011480B	FR9011490B	FR9011500B
POIDS BRUT / NET	13,6 / 14,7	19,1 / 20,2	24,5 / 25,8	13,6 / 14,4	19,1 / 19,8	24,5 / 25,2
COUSAGE / PALETTISATION	1 / 20	1 / 10	1 / 10	1 / 20	1 / 10	1 / 10
DIMENSIONS PRODUIT LXHP cm	60,3x58x8	84,5x58x8	108,8x58,8	60,3x58x8	84,5x58x8	108,8x58,8
DIMENSIONS CARTON LXHP cm	69x65x15	93x65x15	118x65x15	69x65x15	93x65x15	118x65x15
DIMENSIONS SUR-EMBALLAGE LXHP cm	-	-	-	-	-	-

GAMME CHAUFFAGE ÉLECTRIQUE

SUPRO.



CERAMINO p.16



CERAMDUO p.17



QUICKMIX 2 p.19

RADIATEURS MOBILES	1522	2022	1522	2022	1500	2000	2000T
CARACTÉRISTIQUES							
TYPE	INERTIE SÈCHE	INERTIE SÈCHE	INERTIE SÈCHE	INERTIE SÈCHE	CONVECTEUR	CONVECTEUR	CONVECTEUR
NIVEAUX DE PUISSANCE	600-900-1500	800-1200-2000	600-900-1500	800-1200-2000	600-900-1500	800-1200-2000	1000-2000
SURFACE TRAITÉE (m²)	20	30	20	30	15	20	25
RÉSISTANCE ÉLECTRIQUE	✓	✓	✓	✓	✓	✓	✓
CÉRAMIQUE	✓	✓	✓	✓	X	X	X
HUMIDIFICATEUR	✓	✓	✓	✓	X	X	X
THERMOSTAT	MÉCANIQUE	MÉCANIQUE	ÉLECTRONIQUE	ÉLECTRONIQUE	MÉCANIQUE	MÉCANIQUE	MÉCANIQUE
MINUTERIE	X	X	✓	✓	X	X	X
SÉCURITÉ ANTI-BASCULEMENT	✓	✓	✓	✓	✓	✓	✓
SÉCURITÉ ANTI-SURCHAUFFE	✓	✓	✓	✓	✓	✓	✓
INFORMATIONS							
CODE EAN	3760075411879	3760075411886	3760075411893	3760075411909	3119831511573	3119831511580	3119831511610
CODE PRODUIT	FR9010890B	FR9010900B	FR9010910B	FR9010920B	FR9007720B	FR9007730B	FR9007740B
POIDS BRUT / NET	17/18	18/19	17/18	18/19	3,2/4,2	3,5/4,9	4,5/6
COUSAGE / PALETTISATION	1 / 12	1 / 12	1 / 12	1 / 12	1/32	1/32	1/28
DIMENSIONS PRODUIT LXHP cm	73,9x56,1x28	73,9x56,1x28	73,9x56,1x28	73,9x56,1x28	48x41,3x12,7	64x41,3x12,7	80x41,3x12,7
DIMENSIONS CARTON LXHP cm	83,3x55,3x19	83,3x55,3x19	83,3x55,3x19	83,3x55,3x19	62x46x15,5	70,5x46x15,5	80x46x15,5
DIMENSIONS SUR-EMBALLAGE LXHP cm	-	-	-	-	-	-	-

GAMME CHAUFFAGE ÉLECTRIQUE

SUPRO.



OLIA 1000 p.20



ORSO p.21



OREA p.22

RADIATEURS À BAIN D'HUILE	1000	1500	2000	2500	1500	2000	2500
CARACTÉRISTIQUES							
TYPE	BAIN D'HUILE	BAIN D'HUILE	BAIN D'HUILE	BAIN D'HUILE	BAIN D'HUILE	BAIN D'HUILE	BAIN D'HUILE
NIVEAUX DE PUISSANCE	1000	600-900-1500	800-1200-2000	1000-1500-2500	600-900-1500	800-1200-2000	1000-1500-2500
SURFACE TRAITÉE	10	15	20	25	15	20	25
THERMOSTAT	MÉCANIQUE	MÉCANIQUE	MÉCANIQUE	MÉCANIQUE	ÉLECTRO MÉCANIQUE	ÉLECTRO MÉCANIQUE	ÉLECTRO MÉCANIQUE
POSITION HORS-GEL	X	✓	✓	✓	✓	✓	✓
MINUTERIE	X	X	X	X	✓	✓	✓
INDICATEUR LUMINEUX	✓	✓	✓	✓	X	X	X
ROULETTES MULTIDIRECTIONNELLES	X	✓	✓	✓	✓	✓	✓
POIGNÉE	✓	✓	✓	✓	X	X	X
SÉCURITÉ ANTI-BASCULEMENT	X	✓	✓	✓	X	X	X
SÉCURITÉ ANTI-SURCHAUFFE	✓	✓	✓	✓	✓	✓	✓
INFORMATIONS							
CODE EAN	3760075411053	3760075411312	3760075411329	3760075411336	3760075411060	3760075411077	3760075411084
CODE PRODUIT	FR9010130B	FR9010380B	FR9010390B	FR9010400B	FR9010140B	FR9010150B	FR9010160B
POIDS BRUT / NET	5,2 / 5,5	6,8 / 7,4	8,2 / 9,1	9,5 / 10,8	7,3 / 8,05	8,2 / 9,2	10,3 / 11,3
COLISAGE / PALETTISATION	1/56	1/32	1/24	1/20	1/36	1/28	1/20
DIMENSIONS PRODUIT LXHP cm	40,4x38,5x12,5	34x63,5x25	41,5x63,5x25	47x63,5x25	33x63x28	40x63x28	47x63x28
DIMENSIONS CARTON LXHP cm	45x41x13	38x65x14	45,5x65x14	53x65x14	38,5x68x13	46x68x13	54x68x13,5
DIMENSIONS SUR-EMBALLAGE LXHP cm	-	-	-	-	-	-	-

GAMME CHAUFFAGE ÉLECTRIQUE

SUPRO.



QUICKFIX p.18



LESTO SC02 p.24-25

CONVECTEUR	500	1500	2000	SOUFLANT SÈCHE-SERVIETTES	2000W
CARACTÉRISTIQUES					
TYPE	CONVECTEUR	CONVECTEUR	CONVECTEUR	NIVEAUX DE PUISSANCE	1000 / 2000
TECHNOLOGIE	-	-	-	SURFACE TRAITÉE	20
NIVEAUX DE PUISSANCE	500	1500	2000	THERMOSTAT	ÉLECTRONIQUE
SURFACE TRAITÉE	10	15	20	PROGRAMMATION	✓
FIXE ET MOBILE	✓	✓	✓	DÉTECTEUR PRÉSENCE	✓
THERMOSTAT	ÉLECTRONIQUE	ÉLECTRONIQUE	ÉLECTRONIQUE	DÉTECTION OUVERTURE FENÊTRE	✓
POSITION HORS-GEL	✓	✓	✓	INDICE DE PROTECTION	IP24
PROGRAMMATION HEBDOMADAIRE	✓	✓	✓	FILTRE À POUSSIÈRE	✓
DÉTECTION D'OUVERTURE DES FENÊTRES	✓	✓	✓	BARRES RÉTRACTABLES	✓
ROULETTES MULTIDIRECTIONNELLES	✓	✓	✓	SÉCURITÉ ANTI-BASCULEMENT	X
INDICE DE PROTECTION	IP24	IP24	IP24	SÉCURITÉ ANTI-SURCHAUFFE	✓
SÉCURITÉ ANTI-BASCULEMENT	-	-	-		
SÉCURITÉ ANTI-SURCHAUFFE	✓	✓	✓		
INFORMATIONS					
CODE EAN	3760075411022	3760075411039	3760075411046		3760075411848
CODE PRODUIT	FR9010100B	FR9010110B	FR9010120B		FR9010860B
POIDS BRUT / NET	2,6 / 3,3	4,2 / 5,2	5 / 6		3,3 / 4,2
COLISAGE / PALETTISATION	1 / 48	1 / 33	1 / 21		1 / 36
DIMENSIONS PRODUIT LXHP cm	37x53,5x10	63x53,5x10	80x53,5x10		35,5 x 58 x 15,5
DIMENSIONS CARTON LXHP cm	48x43,6x11	72x46,7x11	88,8x46,8x11		40 x 43,5 x 18
DIMENSIONS SUR-EMBALLAGE LXHP cm	-	-	-		-

GAMME CHAUFFAGE ÉLECTRIQUE

SUPRO.



CARACTÉRISTIQUES									
TYPE	CÉRAMIQUE	CÉRAMIQUE	FILAIRE	CÉRAMIQUE	CÉRAMIQUE	FILAIRE	FILAIRE	FILAIRE	FILAIRE
FIXE	✓	✓	✓	X	X	X	X	X	X
MOBILE	X	✓	✓	✓	✓	✓	✓	✓	✓
PUISSANCE	1000/2000	1000/2000	1000/2000	900/1500	1300/2000	1250/2500	1000/2000	1000/2000	1000/2000
SURFACE TRAITÉE	20	20	20	15	42	25	20	20	20
INDICE DE PROTECTION	IP22	IP22	IP24	IPX0	IPX0	IP21	IP21	IP21	IP21
THERMOSTAT	ÉLECTRONIQUE	ÉLECTRONIQUE	ÉLECTRONIQUE	ÉLECTRONIQUE	ÉLECTRONIQUE	MÉCANIQUE	MÉCANIQUE	MÉCANIQUE	MÉCANIQUE
PROGRAMMATION HEBDOMADAIRE	✓	✓	✓	15H	24H	X	X	X	X
DÉTECTION D'OUVERTURE DES FENÊTRES	✓	✓	✓	X	X	X	X	X	X
OSCILLATION	✓	X	X	X	✓	X	X	X	X
TÉLÉCOMMANDE	✓	✓	X	X	✓	X	X	X	X
FILTRE	X	X	X	X	✓	X	X	X	X
RANGE-CORDON	X	X	X	X	X	✓	✓	X	X
SÉCURITÉ ANTI-BASCULEMENT	X	X	✓	✓	✓	✓	✓	✓	✓
SÉCURITÉ ANTI-SURCHAUFFE	✓	✓	✓	✓	✓	✓	✓	✓	✓
INFORMATIONS									
CODE EAN	3760075411015	3760075411862	3760075411930	3760075411916	3760075411923	3760075411961	3760075411954	3760075411978	3760075411008
CODE PRODUIT	FR9010090B	FR9010880B	FR9010950B	FR9010930B	FR9010940B	FR9010980B	FR9010970B	FR9010990B	FR9010080B
POIDS BRUT / NET	2,2 / 2,55	2 / 2,4	2 / 2,9	0,93 / 1,05	4,5 / 6,1	1,3 / 1,5	1,3 / 1,5	1,2 / 1,5	1,07 / 1,3
COUSAGE / PALETTISATION	4 / 48	4 / 72	6 / 72	12 / 192	1 / 24	6 / 72	6 / 72	6 / 60	6 / 126
DIMENSIONS PRODUIT LXHP cm	55x22x12	45x19,6x10	25x32x10	21x17,9x18,2	34x80x18	23,2x29x16	23,2x29x16	22,7x31,3x16,3	20,5x25x15
DIMENSIONS CARTON LXHP cm	56,5x15,3x23	48,3x23,3x13,9	28,5x36x13	21,8x18,7x18,9	45,5x40x28,8	25,2x18x31,5	25,2x18x31,5	28,2x32,4x18,8	22x15,5x25,7
DIMENSIONS SUR-EMBALLAGE LXHP cm	57,5x32x47	49,8x48,6x27,5	29,5x73,5x40	57,6x38,9x44,7	-	55,5x26,7x65	55,5x26,7x65	52x29x66,5	48,5x23x53,5

GAMME TRAITEMENT DE L'AIR

SUPRO.



DU122 ECO p.35 DU162 ECO p.35 DU202 p.36 DU252 p.36 DUBT12 p.34

DÉSHUMIDIFICATEURS	12L	16L	20L	25L	8L
CARACTÉRISTIQUES					
TECHNOLOGIE	COMPRESSEUR	COMPRESSEUR	COMPRESSEUR	COMPRESSEUR	ROTOR DESSICATIF
GAZ	R290	R290	R290	R290	-
CAPACITÉ DE DÉSHUMIDIFICATION	12	16 L	20 L	25 L	8 L
PUISSANCES	220	320	275	320	650
SURFACE TRAITÉE	20	40	45	60	30
UTILISATION RECOMMANDÉE	15 À 35°C	15 À 35°C	15 À 35°C	15 À 35°C	1 À 20°C
TAUX D'HUMIDITÉ	35-80%	35-80%	40-70%	40-70%	40-60%
MINUTERIE	4H	4H	8H	8H	8H
CAPACITÉ DE RÉSERVOIR	3,5 L	3,5 L	4 L	4 L	2 L
TUYAU DE DRAINAGE	✓	✓	✓	✓	✓
FILTRE ANTI-POUSSIÈRE	✓	✓	✓	✓	✓
ARRÊT AUTOMATIQUE BAC PLEIN	✓	✓	✓	✓	✓
INFORMATIONS					
CODE EAN	3760074260836	3760074260843	3119834260799	3119834260829	3119834260638
CODE PRODUIT	FR9003930B	FR9003940B	FR9003960B	FR9003970B	FR9003980B
POIDS BRUT / NET	11,5/12,5	12 / 13	13,3/14,3	14,3/15,3	6,3/7
COUSAGE / PALETTISATION	1 / 30	1 / 30	1 / 12	1 / 12	1 / 30
DIMENSIONS PRODUIT LXHP cm	35,3x49,6x22,5	35,3x49,6x22,5	34,6x59x24,2	34,6x59x24,2	35x50x19
DIMENSIONS CARTON LXHP cm	39,5x46,6x27	39,5x46,6x27	40x31x64	40x31x64	38,5x22x55
DIMENSIONS SUR-EMBALLAGE LXHP cm	-	-	-	-	-

VOTRE REVENDEUR

SUPRA.



SUPRA FRANCE



@suprafrance



supra.france.bois



SUPRA FRANCE

28 rue du Général Leclerc - 67210 Obernai, France

www.supra.fr - www.supra-pro.fr

taurusgroup